

COLEGIO DE CONTADORES PUBLICOS DE SAN LUIS POTOSI, A.C.

**BALANCE GENERAL
AL 30 DE SEPTIEMBRE DE 2011
(en miles de pesos)**

TOTAL A SEPTIEMBRE 2011		TOTAL A SEPTIEMBRE 2010
-------------------------------	--	-------------------------------

ACTIVO

ACTIVO CIRCULANTE

EFFECTIVO	95	261
CUENTAS POR COBRAR	400	226
INVENTARIO	1	8
OTROS ACTIVOS	29	60
TOTAL ACTIVO CIRCULANTE	525	555

ACTIVO NO CIRCULANTE

INMUEBLES	4,762	4,600
MUEBLES	229	283
SOFTWARE	293	
TOTAL ACTIVO NO CIRCULANTE	5,284	4,883

TOTAL ACTIVO

5,809	5,438
--------------	--------------

PASIVO

A CORTO PLAZO

CUENTAS POR PAGAR	47	43
IMPUESTOS POR PAGAR	60	73
OTROS PASIVOS	108	56
	215	172

TOTAL PASIVOS

PATRIMONIO

PATRIMONIO	5,006	4,702
REMANENTES EJERC ANTERIOR	564	382
RESULTADO DEL EJERCICIO	24	182
TOTAL PATRIMONIO	5,594	5,266

TOTAL PASIVO Y PATRIMONIO

5,809	5,438
--------------	--------------



C.P.C. FLORENTINO BAUTISTA HERNANDEZ
 PRESIDENTE 2010-2011



C.P.C. JORGE MANUEL WEHR RIVERA
 TESORERO 2010-2011

COLEGIO DE CONTADORES PUBLICOS DE SAN LUIS POTOSI, A.C.

ESTADO DE ACTIVIDADES
DEL 01 DE OCTUBRE DE 2010 AL 30 DE SEPTIEMBRE DE 2011
(miles de pesos)

	TOTAL A SEP 2011	TOTAL A SEP 2010
INGRESOS		
CUOTAS DE SOCIOS	2,224	2,147
CURSOS Y SEMINARIOS	2,081	2,245
INSTITUCIONES CAPACITADORA	44	56
VENTA DE LIBROS Y ARTICULOS PROMOCIONALES	96	90
RENTA DE AUDITORIO Y SALONES	249	149
OTROS INGRESOS	4	48
TOTAL DE INGRESOS	4,698	4,735
COSTOS		
COSTO POR CUOTAS	1,238	1,262
COSTO POR CURSOS Y SEMINARIOS	1,267	1,127
COSTO POR VENTA DE LIBROS Y ART. PROMOCIONALES	76	71
COSTO POR RENTA DE AUDITORIO Y SALONES	1	2
TOTAL DE COSTOS	2,582	2,462
GASTOS		
GASTOS DE ADMINISTRACION GENERAL		
GASTOS DE ADMINISTRACION	1,426	1,315
GASTOS DE OPERACIÓN	296	367
GASTOS DE REPRESENTACION DEL COMITÉ EJECUTIVO	145	154
TOTAL DE GASTOS	1,867	1,836
Total de rendimientos no restringidos antes del resultado integral de financiamiento y otros ingresos	249	437
Resultado integral de Financiamiento	26	18
Otros Gastos e Ingresos		
Incremento en el Patrimonio Restringido Temporalmente	-225	128
Depreciaciones y amortizaciones sin restricciones (SOFTWARE)		
Disminucion en el Patrimonio Restringido Permanentemente		
Depreciacion del patrimonio restringido permanentemente	120	109
Total en el incremento del Patrimonio en el periodo	328	182
Patrimonio al inicio del ejercicio	5,266	5,084
Patrimonio al final del ejercicio	5,594	5,266



C.P.C. FLORENTINO BAUTISTA HERNANDEZ
PRESIDENTE 2010-2011


C.P.C. JORGE MANUEL WEHR RIVERA
TESORERO 2010-2011


COLEGIO DE CONTADORES PUBLICOS DE SAN LUIS POTOSI, A.C.

ESTADO DE FLUJOS DE EFECTIVO POR EL EJERCICIO SOCIAL TERMINADO EL 30 DE SEPTIEMBRE DE 2011 (miles de pesos)

	Sep-11	Sep-10
FLUJO DE EFECTIVO DE ACTIVIDADES DE OPERACIÓN		
Cambio neto en el patrimonio contable	328	182
Conciliacion con el flujo de efectivo		
Actividades que no requieren efectivo		
Depreciacion Y Amortizacion de bienes	199	237
Reserva prima de antigüedad	3	3
Software	-304	-
Cambio en:		
Cuentas por cobrar	-174	73
Inventario	7	2
Otros activos	31	-40
Cuentas por pagar	4	-234
Impuesto por pagar	-13	17
Otros pasivos	48	-
Efectivo generado en actividades de operación	129	240
Flujo de efectivo de actividades de inversion		
software		
Compra de muebles	13	23
inversion en inmuebles	282	-
Efectivo aplicado en actividades de inversion	295	23
Cambio neto en el efectivo	-166	217
Efectivo al inicio del año	261	44
Efectivo al final del año	95	261



C.P.C. FLORENTINO BAUTISTA HERNANDEZ
PRESIDENTE



C.P.C. JORGE MANUEL WEHR RIVERA
TESORERO